

# LANDSBYGDS- UTREDNING.

---

## UPPFATTNING OM KLYFTAN MELLAN STAD OCH LAND.

På uppdrag av Riksorganisationen Hela Sverige ska leva har Novus frågat svenska folket i en panel hur man ser på klyftan mellan stad och land.

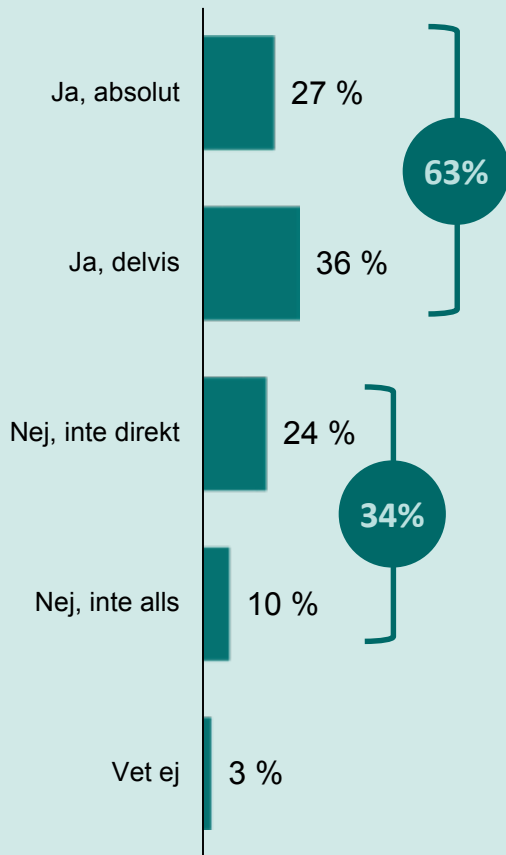


# Uppfattning om klyftan mellan stad och land

---

# Drygt en av tre upplever inte att de bor i en del av landet som samhället vill satsa resurser på

FRÅGA: Upplever du att du bor i en del av landet som samhället vill satsa resurser på?



BAS: Samtliga (n=1000)



## Signifikanta skillnader

Följande undergrupper svarar i högre grad:

### Ja (63%)

- 18-29 år (71%)
- Universitets/högskoleutbildade (72%)
- Studerande (82%) och tjänstemän (68%)
- Boende i Storstäder (84%)
- Boende i Stockholm (90%)

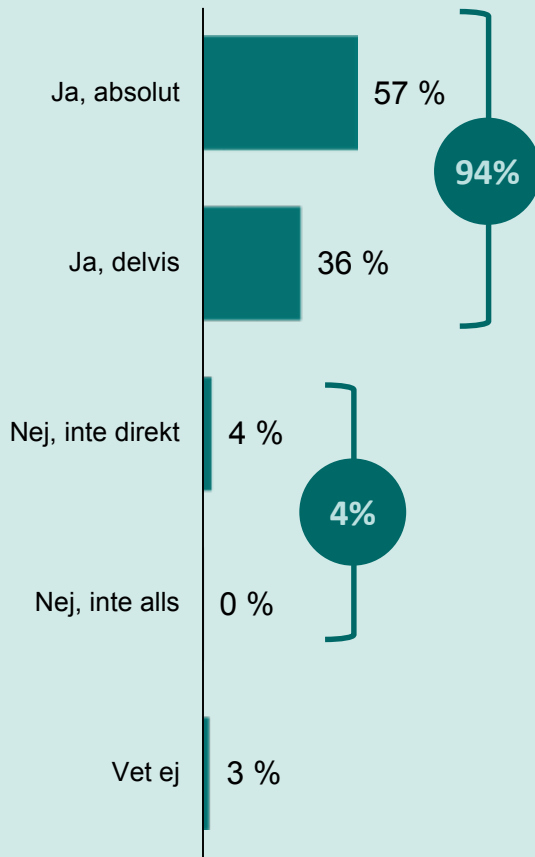
### Nej (34%)

- Män (39%)
- 30-49 år (41%)
- Gymnasieutbildade (39%)
- Arbetare (41%)
- Boende övriga landet (57%)
- Boende Mellansverige (40%)

# Att det finns en upplevd klyfta mellan stad och land råder det inga tvivel om

FRÅGA: Upplever det finns en klyfta mellan stad och land i Sverige?

Inte långt ifrån samtliga, 94 procent, upplever att det finns en klyfta mellan stad och land i Sverige. Majoriteten, 57 procent, svarar att de absolut finns det.



BAS: Samtliga (n=1000)



## Signifikanta skillnader

Följande undergrupper svarar i högre grad:

### Ja, absolut (57%)

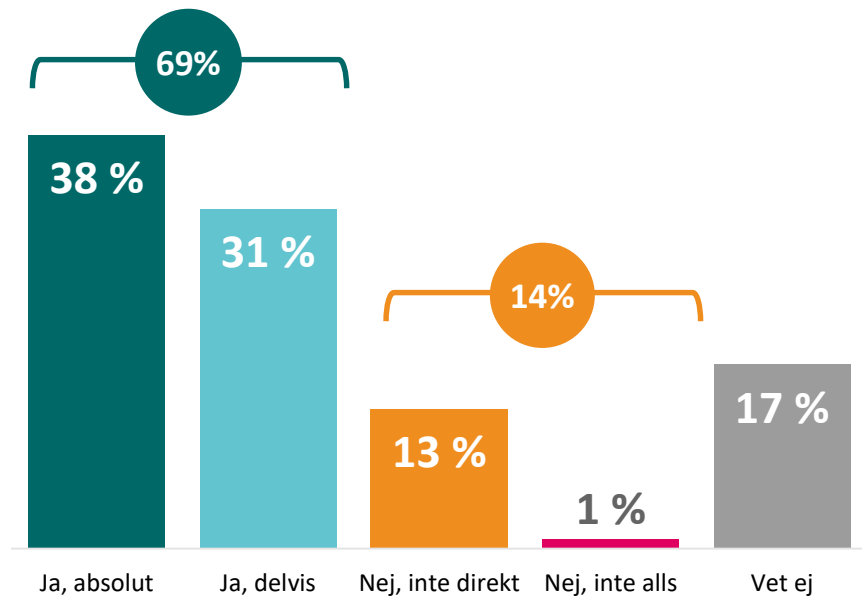
- Grundskoleutbildade (74%)
- Boende i övriga landet (63%)

### Ja, delvis (36%)

- Universitetsutbildade (41%)
- Boendes i Storstäder (45%)

# Sju av tio upplever att klyftan har ökat under de senaste fem åren

FRÅGA: Upplever du att klyftan har ökat de senaste 5 åren?



BAS: Upplever att det finns en klyfta mellan stad och land i Sverige (n=936)



## Signifikanta skillnader

Följande undergrupper svarar i högre grad:

### Ja (69%)

- Män (78%)
- 50-79 år (78%)
- Grundskoleutbildade (77%)
- Arbetare (75%)
- Boende övriga landet (74%)


### Nej (14%)

- Universitets/högskoleutbildade (18%)
- Tjänstemän (19%)

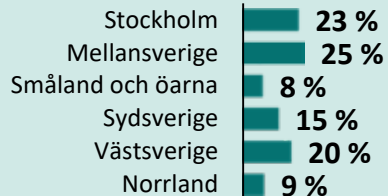
# DE TILLFRÅGADE



## KÖN



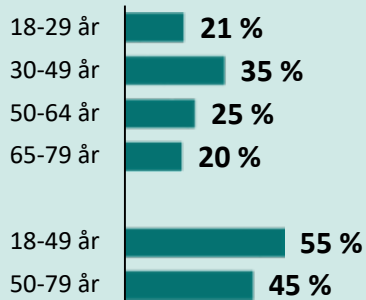
## REGION



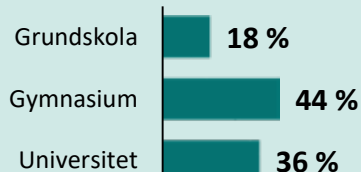
## ORT



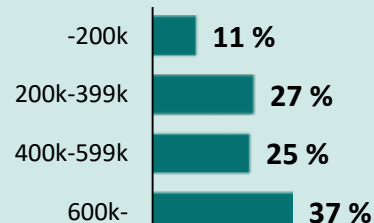
## ÅLDER



## UTBILDNING



## HUSÅLLSINKOMST



BAS: Samtliga (n=1000)